

MULTIUSOS

🔥 EI2 60 C5 🔥 EI2 120 C5

GAMACOLOR

Gamacolor RAL
Gamacolor PVC

INNOVA

**ACABADOS
ESPECIALES**

*Hospitales y salas
de manipulación
de alimentos.
Puertas de gran uso
Puertas de uso
extremo*

Normas
UNE-EN 1634-1, UNI 9.723, NF y PN

ΞΕΝΟΔΟΧΕΙΟΝ ΜΕΓΑΛΗ ΒΡΕΤΑΝΝΙΑ


ACABADOS

DESCRIPCIÓN PUERTAS DE 1 Y 2 HOJAS

- Marco MC3 conformado en acero de alta resistencia de 1,2mm. con alojamiento para junta de humos fríos, provisto de garras de anclaje y predisposición de agujeros para fijación con tornillos.
- Hojas de 53mm. ó 63mm. de espesor realizadas en acero zincado de 0,7mm. (0,5mm. en hojas multiuso), plastificada en PVC o pintada en color según gama RAL en distintos acabados.
- Aislamiento interior:
 - MULTIUSO: poliestireno expandido o nido de abeja.
 - EI2 60 C5: lana de roca, densidad 150 kg/m3.
 - EI2 90 C5: lana de roca, densidad 150 Kg/m3.
 - EI2 120 C5: lana de roca, densidad 180 Kg/m3.
- Cerradura homologada marcado CE.
- Bisagra homologada marcado CE en puertas EI2 o Bisagra multiuso galvanizada en puertas multiuso.
- Manilla cortafuegos antienganche norma DIN, en poliamida ignífuga de color negro con alma de acero y cilindro llave patent en puertas EI2.
- Manilla antienganche de color negro realizada en PVC y cilindro llave patent en puertas multiuso.
- Hoja secundaria provista de contracerradura CR4 por accionamiento de varillas superior e inferior en puertas EI2. (2 hojas)
- Hoja secundaria provista de pestillos superior e inferior PT1 de accionamiento manual en puertas multiuso. (2 hojas)
- Junta intumescente perimetral entre marco y hoja de 20x2 mm (EI2 60) ó de 30x2 mm (EI2 90 y EI2 120).
- Un punto antipalanca (EI2 60) ó Dos puntos antipalanca (EI2 90 y EI2 120).
- Separadores para su instalación.
- Chapa identificativa.
- Instrucciones de montaje y mantenimiento.
- Peso de la puerta:
 - MULTIUSO: 18 Kg/m2.
 - EI2 60 C5: 25 Kg/m2.
 - EI2 90 C5: 28,5 Kg/m2.
 - EI2 120 C5: 30 Kg/m2.




ACCESORIOS



SERIE SR



TECNO



CIERRAPUERTAS



SELECTORES DE CIERRE (2 HOJAS)



MIRILLA

* Para una información más completa sobre otros accesorios y herrajes opcionales consultar la sección "Herrajes y Accesorios" Pag. 83

MARCOS



Marco MC3 estándar



Marco Tipo "B"



Marco Tipo "C"

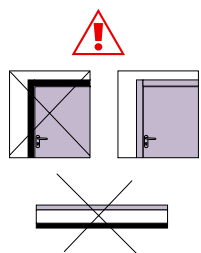
Muros de 100, 125 y 150 mm



Marco MC6

Variable

GAMA RAL GOFRADO EPOXI-POLIESTER ESTANDAR



- Entre hoja y marco puede presentarse una diferencia de tonalidad derivada de las diferencias de acabado o proceso de aplicación de pintura
- No se suministran puertas en dos colores diferentes para cada lado de la hoja.
- Para acabados en Gama RAL gofrado epoxi-poliéster sobre puertas reversibles, consultar.
- Las hojas de las puertas con acabados de la Gama PVC, se suministran con su marco pintado en su color equivalente en epoxi-poliéster.

⚠ Dada la naturaleza de los productos y de los procesos empleados para conseguir el efecto "gofrado", no podemos garantizar la perfecta repetibilidad del mismo acabado en este efecto.



Ejemplos de Efecto Gofrado

MISMO ACABADO PARA MARCO - HOJA.

Dimensiones máximas por hoja: L (400 - 1300) y H (1250)

RAL 1013	RAL 9001	RAL 5010	RAL 6034	RAL 7024
RAL 7035	RAL 7038	RAL 9002	RAL 9003	RAL 9010
RAL 9018	RAL 1003	RAL 3000	RAL 9011	RAL 9007 LISO
RAL 1015	RAL 6005	RAL 6000	RAL 5024	RAL 8011
RAL 9001	RAL 8017 Texturado			

***** Todos los colores rojos, amarillos, naranjas y violetas tiene un suplemento de precio.

ACABADOS RAL ESPECIALES

Consultar disponibilidad y suplementos en los siguientes casos de acabados:

- Acabados rojos, amarillos, naranjas y violetas.
- Acabados de pintura lisos.
- Acabados fotoluminiscentes.
- Acabados texturados.
- Acabados antibacterias.
- Acabados metalizados y otros colores especiales.

Por motivos de imprenta los colores que aqui aparecen no son los originales. Para ver el color correctamente mirar una carta RAL.

GAMA PVC. COLORES


Dimensiones máximas por hoja: L (400 - 1090) y H (1250 - 2950)



Nota: En estos acabados de hoja, el marco es pintado en color texturado más parecido al PVC de la hoja.

GAMA PVC IMITACIÓN ALUMINIO E INOXIDABLE

Dimensiones máximas por hoja: L (400 - 1090) y H (1250 - 2950)



Nota: En estos acabados de hoja, el marco es acabado en RAL 9007 Liso.

GAMA PVC. COLORES

Dimensiones máximas por hoja:

EI2 60 C5: L (400 - 1100) y H (1250 - 2950)

EI2 90 C5: L (400 - 1090) y H (1250 - 2900)

EI2 120 C5: L (400 - 1090) y H (1250 - 2900)



Nota: En estos acabados de hoja, el marco es acabado en RAL 8017 Texturado.

Acabados PVC:

Consultar disponibilidad y suplementos en los siguientes casos de acabados especiales:

- Acabados antibacterias.
- Otros acabados especiales.

Por motivos de imprenta los colores que aqui aparecen no son los originales. Para ver el color correctamente mirar una carta RAL.

ACABADOS INNOVA

El sistema innova permite la impresión digital en puertas cortafuegos y multiusos.



De este modo se da respuesta a:

- Las necesidades especiales en proyectos de decoración.
- Los nuevos soportes publicitarios en espacios públicos: centros comerciales, salas de cine, garajes, teatros, etc.

Todos estos acabados son aplicables sobre puertas de tipo:

- CLASSIC (multiusos, EI260, ó EI2120)
- ACÚSTICAS (multiusos, EI260 y EI2120)

Pedir el catálogo exclusivo de Puertas INNOVA con más información y ejemplos de diseño.



Nota importante: Para imprimir una puerta de calidad debe tener la imagen un mínimo de la mitad del tamaño real de la puerta y una resolución de 300 dpi mínimo.

PUERTAS ESPECIALES PARA HOSPITALES Y SALAS DE MANIPULACIÓN DE ALIMENTOS

Puertas Padilla le ofrece un producto diseñado especialmente para equipamientos sanitarios. Se trata de un producto ideal para ser instalado en hospitales y centros de manipulación de alimentos. Su acabado en PVC autoextinguible atóxico conforme norma D.M. 21.3.73/2.6.82 y 25.4.93 impiden la adherencia de bacterias y permiten una fácil limpieza de la puerta.

Equipamiento especial:

- La puerta Hospital va equipada con cerradura de frente en acero inoxidable.
- Marco MC3 de serie.
- Equipada con bisagra Marcado CE y opcionalmente con bisagra inox Marcado CE.
- La manilla es de Acero inoxidable o Aluminio para asegurar las mejores condiciones sanitarias.
- Para acabados RAL pintados en epoxi-poliéster con antibacterias, consultar.



Zócalo de protección. (opcional)

Existen a su disposición para este tipo de productos otros accesorios como zócalos de protección contra rozadoras y golpes. Su colocación es posible en la parte interior, zona de cerradura, o cubriendo la mitad inferior de la hoja.

Para más información consulte la sección de Accesorios.

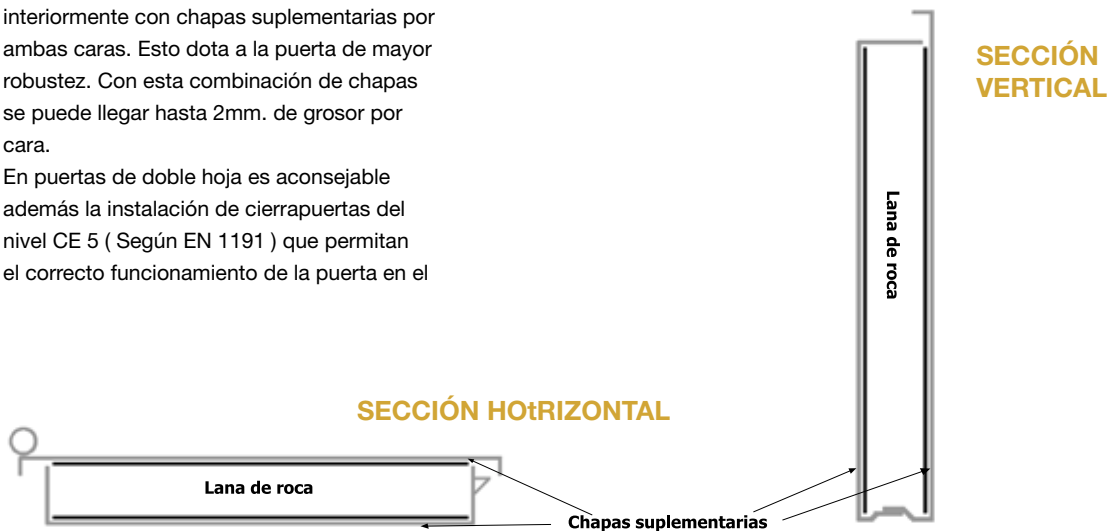
PUERTAS DE GRAN USO (chapa de 1mm)

- Es necesario un mayor espesor de la chapa de la hoja, al menos de 1 mm , con el fin de mejorar las condiciones mecánicas de la puerta. En caso de requerimiento de accesorios es de suma importancia la predisposición y la instalación de accesorios capaces de soportar dichos niveles de uso (Consultar Dpto. Técnico).
- En puertas de doble hoja es aconsejable además la instalación de cierrapuertas del nivel CE 5 (Según EN 1191) que permitan el correcto funcionamiento de la puerta en el tiempo.



PUERTAS DE USO EXTERMO (hasta 2 mm)

- Son puertas de la serie Estándar reforzadas interiormente con chapas suplementarias por ambas caras. Esto dota a la puerta de mayor robustez. Con esta combinación de chapas se puede llegar hasta 2mm. de grosor por cara.
- En puertas de doble hoja es aconsejable además la instalación de cierrapuertas del nivel CE 5 (Según EN 1191) que permitan el correcto funcionamiento de la puerta en el



CARACTERÍSTICAS



Acabado estándar: Inox Aisi304 satinado
Acabado opcional: Inox Aisi304 Scotchb con antihuellas


Características del Acero AISI 304. Acero Inoxidable Austenítico (Uso General). Tiene buena resistencia a la corrosión en atmósfera industrial y marina. Resiste a casi todos los agentes de corrosión utilizados en la industria.

Utilización:


- Uso general en atmósferas agresivas y en la industria química.
- Construcción de edificios (decoraciones, rejillas, etc.).
- Industria alimentaria.
- Artículos sanitarios.

Rango de dimensiones de hoja:

- Anchura Nominal: L (de 400 a 1300)
- Altura Nominal: H (de 1600 a 2950)



Marco MC3 INOX



Marco tipo B INOX



DESCRIPCIÓN PUERTAS DE 1 Y 2 HOJAS

- Marco MC3 conformado en acero INOXIDABLE de alta resistencia de 1,2mm. con alojamiento para junta de humos fríos, provisto de 8 garras de anclaje. En puertas de altura nominal igual o superior a 2400mm. está provisto de 10 garras.
- Hoja de 63mm. de espesor realizada en acero INOX AISI 304 de 0,7mm. acabado satinado (opcionalmente antihuellas) rellena de lana de roca: densidad 180 Kg/m³.
- Cerradura homologada marcado CE con frontal en acero inoxidable.
- Bisagra homologada marcado CE realizada en acero inoxidable. En puertas de altura nominal igual o superior a 2400mm. presentan una bisagra adicional.
- Manilla cortafuegos antienganche norma DIN, con alma de acero y cubierta INOX satinada.
- Junta intumescente perimetral entre marco y hoja de 30x2 mm.
- Dos puntos antipalanca.
- Separadores para su instalación.
- Chapa identificativa.
- Instrucciones de montaje y mantenimiento.
- Peso de la puerta: 30 Kg/m²



ACCESORIOS

DE SERIE



B03 BISAGRA INOX



CERRADURA FRONTAL INOX MARCADO CE



MANILLA INOX

OPCIONALES



MIRILLAS INOX



B05i BISAGRA INOX