

CERTIFICADOS



Bureau Veritas ISO 9001:2008 Certification  
Bureau Veritas UNE 166002:2006 Certification



Norme Française

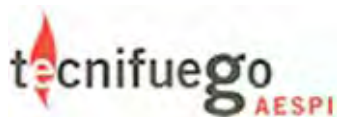


Responsabilidad Social  
frente al cambio climático



Istituto di Certificazione Industriale  
per la Meccanica

MIEMBROS DE



Asociación Española de Sociedades  
de Protección contra Incendios



Associação Portuguesa de Segur-  
rança Electrónica e de Protecção  
Incêndio



Ogólnopolskie Stowarzyszenie Pro-  
ducentów Zabezpieczeń  
Przeciwpożarowych i Sprzętu Ra-  
towniczego

LABORATORIOS ACREDITADOS CON LOS QUE TRABAJAMOS



<b>CARACTERÍSTICAS DE LAS PUERTAS Y GARANTÍA</b>	<b>4</b>		
<b>TRANSPORTE Y ALMACENAJE. INSTALACIÓN.</b>	<b>5</b>		
<b>CONDICIONES GENERALES DE VENTA.</b>	<b>6</b>		
<b>PUERTAS REVER</b>	<b>10</b>		
Rever Multiuso	13		
Rever Ei2 60 C5	13		
Rever Ei2 120 C5	13		
Medidas Puertas Rever	15		
<b>PUERTA CLASSIC</b>	<b>16</b>		
Classic Multiusos De 1 Hoja	19	<b>MARCOS</b>	<b>66</b>
Classic Multiusos De 2 Hojas	19	Posición De Las Garras	70
Classic Ei2 60 C5 De 1 Hoja	19		
Classic Ei2 60 C5 De 2 Hojas	19	<b>HERRAJES</b>	<b>79</b>
Classic Ei2 120 C5 De 1 Hoja	19	Bisagras	80
Classic Ei2 120 C5 De 2 Hojas	19	Cerraduras	82
Medidas Estándar De 1 Hoja Con Marco Mc3	20	Manillas	88
Medidas Estándar De 2 Hojas Con Marco Mc3	22	Colisos. Agujeros Para Cerradura	90
Aperturas De 1 Hoja Con Marco Mc3	24		
Aperturas De 2 Hojas Con Marco Mc3	25	<b>ACCESORIOS</b>	
Medidas Estándar De 1 Hoja Con Marco Mc3 Inox	26	Barra Antipánico	97
Medidas Estándar De 2 Hojas Con Marco Mc3 Inox	28	Mirillas Y Vidrios	104
Medidas Estándar De 1 Hoja Con Marco Tipo "B"	30	Cilindros	108
Medidas Estándar De 2 Hojas Con Marco Tipo "B"	32	Selectores	109
Aperturas De 1 Hoja Con Marco Tipo "B"	34	Electroimanes	113
Aperturas De 2 Hojas Con Marco Tipo "B"	35	Cierrapuertas	114
Medidas Estándar De 1 Hoja Con Marco Tipo "C"	36	Juntas	118
Medidas Estándar De 2 Hojas Con Marco Tipo "C"	38	Rejillas	119
Aperturas De 1 Hoja Con Marco Tipo "C"	44	Zocalos	120
Aperturas De 2 Hojas Con Marco Tipo "C"	45	Control de Accesos	123
<b>PUERTAS CON FIJO SUPERIOR</b>	<b>46</b>	<b>CORREDERAS VULCANO</b>	<b>124</b>
Puertas Multiuso Con Fijo Superior Multiperforado	49		
Puertas Ei2 60 Con Fijo Superior Ciego	49	<b>PUERTAS BATIENTES MAGNUM</b>	<b>130</b>
Puertas Ei2 60 Con Fijo Superior Vidriado	49		
Medidas Marco Mc3 Con Fijo Superior	50	<b>FIREGLASS Y ENGLASS</b>	<b>135</b>
<b>ACABADOS</b>	<b>52</b>	<b>REGISTROS</b>	<b>141</b>
Acabados Especiales	55		
Acabados Gamacolor	56	<b>PALETIZACIÓN</b>	<b>147</b>
Acabados Innova	57		
Acabados Inox	60	<b>CONTACTO</b>	<b>150</b>
Acabados Acústica	61		

Sin perjuicio de asegurarle que este documento ha sido realizado en forma seria y responsable, Puertas Padilla no garantiza que las informaciones aquí contenidas se encuentren libres de errores o imprecisiones.


Todas las medidas se entienden en mm salvo que se especifique otra unidad.

Puertas Padilla no se hace responsable de errores tipográficos.

Cualquier dato incluido en el presente documento es susceptible de ser modificado sin previo aviso.

## CARACTERÍSTICAS DE LAS PUERTAS

- Las puertas son fabricadas conforme a las especificaciones dadas por Puertas Padilla.
- Las puertas son suministradas con sus instrucciones de instalación, uso y mantenimiento. La no recepción de las mismas, debe ser notificada para su envío, dada su importancia para la vida útil de las mismas (es posible consultarlas a través del sitio web de la empresa [www.ppadilla.es](http://www.ppadilla.es))
- El ámbito de aplicación (instalación) de las puertas viene determinado (limitado) por las especificaciones dadas en los manuales de instalación y mantenimiento; y además de los recogidos en el pedido.
- Las puertas van etiquetadas y matriculadas individualmente, para conseguir una trazabilidad completa del producto durante su fabricación, expedición y recepción en obra.
- Las medidas de anchura, altura y espesor de hojas, presentan unas tolerancias de fabricación ( $\pm 1$ mm).
- En hojas cortafuego, las medidas de espesor pueden variar de -0 a +3mm. por cada cara en función de las tolerancias de los aislantes.
- Entre hoja y marco puede presentarse una diferencia de tonalidad dentro de las tolerancias.



Etiquetado de puertas



Matricula en la hoja

## GARANTÍA

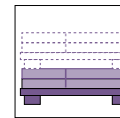
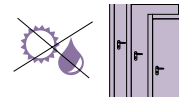
- Las puertas tienen una garantía de 2 años, desde la fecha de fabricación del producto y con independencia de que el producto se encuentre instalado o en almacén.
- La garantía quedará cancelada, y en ningún caso se asume responsabilidad, cuando:
  - NO se respeten las normas de transporte o almacenaje, descritas en sus instrucciones y en el punto "Normas de Transporte y Almacenaje" del presente Técnico.
  - NO haya tenido un mantenimiento adecuado según se especifica en sus instrucciones de mantenimiento.
  - NO se haya instalado de acuerdo a sus instrucciones de instalación o haya sido indebidamente instalada (sobrecarga).
  - Se utilicen accesorios NO homologados por el fabricante.
  - Tenga un uso NO acorde a sus especificaciones.
- El fabricante garantiza únicamente la reparación y, en caso de ser preciso a su juicio, la reposición de los productos defectuosos que sea puesta de manifiesto de forma fehaciente dentro del plazo de 30 días establecido en el art. 342 del Código de Comercio.
- Serán por cuenta del comprador tanto la mano de obra como los materiales precisos para la reparación o reposición del producto, así como los gastos por viajes, alojamientos y dietas de los técnicos.



TODOS ESTOS PUNTOS SE ENTIENDEN CONOCIDOS Y ASUMIDOS POR EL CLIENTE FINAL

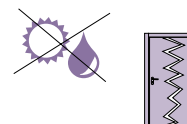
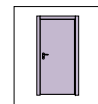
## NORMAS DE TRANSPORTE Y ALMACENAJE

- Es obligación del cliente revisar el envío en su recepción, y hacer constar en el albarán y/o en el CMR cualquier anomalía observada. Dispone de 48 horas para examinar la mercancía y notificar a Puertas Padilla, por escrito y acompañando fotografías, la falta de conformidad de la mercancía recibida.
- Cualquier tipo de acabado no evita los daños por un mal transporte o mal almacenaje.
- Las puertas y sus accesorios deben ser transportados y almacenados en lugares secos y resguardados de la intemperie, de la humedad y de los rayos del sol.
- Nunca transportar o almacenar en zonas de calor intenso o próximos a fuentes de calor.
- Conservar siempre en su palé original.
- Mover con máquinas adecuadas
- No remontar palets. Respetar los palets recibidos. No quitar el fleje de plástico hasta que las puertas se vayan a usar.



## CONDICIONES DE INSTALACIÓN

- Las puertas están preparadas para ser instaladas en compartimentaciones interiores, especialmente las puertas acristaladas.
- La exposición directa a los rayos solares, los cambios de temperatura y la humedad pueden producir:
  - ondulaciones esporádicas en la chapa que pueden ocasionar la deformación de la hoja.
  - degradaciones del color por lo que se aconseja evitar los acabados oscuros.
  - degradaciones de los componentes de la puerta.
  - degradaciones en los vidrios, pudiendo presentar "opacidad". Nunca instalar en zonas de calor intenso o cerca de fuentes de calor.
- Las condiciones ambientales pueden afectar a las propiedades del relleno de las puertas alterando sus propiedades y apariencia.
- La puerta debe ser protegida de la intemperie para evitar filtraciones de agua dentro de la misma, para ello preveer en la instalación una cubierta que impida las filtraciones.
- Para puertas que estén expuestas a condiciones de uso extremo Puertas Padilla recomienda el empleo de "Puertas de Gran Uso o Uso Extremo" (ver sección Acabados pag. 55).



**TODOS ESTOS PUNTOS SE ENTIENDEN CONOCIDOS Y ASUMIDOS POR EL CLIENTE FINAL**