

KB650 GT-ET

BARREDORAS/
SERIE
INDUSTRIAL/
GASOLINA
Y BATERÍAS



2 años de garantía



Superficie filtrante



Sistema Alza-flap



Cepillos regulables
en ambos modelos



KB650 GT



USO RECOMENDADO

Especialmente diseñada para la limpieza de superficies en pequeños y medianos almacenes interiores o exteriores. Barredora industrial compacta y versátil, es un instrumento de limpieza simple y fácil de usar, además de garantizar un barrido perfecto y de calidad, siendo respetuosa con el medio ambiente. Diseñadas para la recogida de suciedad ya sea con volumen, materiales ligeros o polvo pesado. Retención del polvo en suspensión mediante sistema de aspiración y filtrado del aire.

CARACTERÍSTICAS

- Motor profesional con 4Hp., de potencia máxima de alto rendimiento en KB650GT-KB850GT
- Motor eléctrico 600W., en KB650ET-KB850ET-
- KB650ET-KB850ET, equipadas con cargador de alta frecuencia para batería de gel e indicador de carga.
- Tracción mecánica.
- Regulación sencilla del cepillo central.
- Brazo cepillo lateral en aluminio.
- Inserción mecánica del cepillo lateral
- Potente aspiración.
- Todos los mandos de tracción, alza flap, cepillo lateral y sacudidor de filtro, insertados en mango de la máquina.
- Depósito trasero de gran capacidad, dotado de ruedas y asa para una fácil descarga.
- Filtro de panel lavable de grandes dimensiones.
- Sacudidor automático que garantiza una limpieza constante y sistemática del filtro mientras trabaja la máquina.
- Alzaflap, con apertura de 45°, que permite la recogida de residuos de gran volumen como, latas, cajetillas, trozos de madera, cristales, pequeñas piedras, etc.
- Frenos de estacionamiento.
- Ruedas de gran diámetro que permiten a la barredora agilidad y rapidez.
- Chasis de acero pintado con Epoxi en polvo anticorrosión y cobertura en ABS, muy resistente a los golpes.

BATERÍA OPCIONAL

12V80AHGEL Batería 1x12Vx80Ah-5h.
Batería de GEL sin mantenimiento, de larga duración
(2 horas de autonomía)



	KB650GT	KB650ET
Capacidad de limpieza m ² /h.	2800	2800
Nº de cepillos	1 central + 1 lateral	1 central + 1 lateral
Ancho de barrido mm.	650	650
Capacidad de depósito l.	55	55
Superficie filtrante m ² .	2	2
Potencia Máxima	4 Hp	600W
Baterías v.	-	1x12 Gel
Dimensiones lxanxcl cm.	122x70x93	122x70x93
Peso sin baterías kg.	88	72

KB850 GT-ET

BARREDORAS/
SERIE
INDUSTRIAL/
GASOLINA
Y BATERÍAS



KB850ET

USO RECOMENDADO

Especialmente diseñada para la limpieza de superficies en pequeños y medianos almacenes interiores o exteriores. Barredora industrial compacta y versátil, es un instrumento de limpieza simple y fácil de usar, además de garantizar un barrido perfecto y de calidad, siendo respetuosa con el medio ambiente. Diseñadas para la recogida de suciedad ya sea con volumen, materiales ligeros o polvo pesado. Retención del polvo en suspensión mediante sistema de aspiración y filtrado del aire.

CARACTERÍSTICAS

- Motor profesional con 4Hp., de potencia máxima de alto rendimiento en KB650GT-KB850GT
- Motor eléctrico 600W., en KB650ET-KB850ET-
- KB650ET-KB850ET, equipadas con cargador de alta frecuencia para batería de gel e indicador de carga.
- Tracción mecánica.
- Regulación sencilla del cepillo central.
- Brazo cepillo lateral en aluminio.
- Inserción mecánica del cepillo lateral
- Potente aspiración.
- Todos los mandos de tracción, alza flap, cepillo lateral y sacudidor de filtro, insertados en mango de la máquina.
- Depósito trasero de gran capacidad, dotado de ruedas y asa para una fácil descarga.
- Filtro de panel lavable de grandes dimensiones.
- Sacudidor automático que garantiza una limpieza constante y sistemática del filtro mientras trabaja la máquina.
- Alzaflap, con apertura de 45°, que permite la recogida de residuos de gran volumen como, latas, cajetillas, trozos de madera, cristales, pequeñas piedras, etc.
- Frenos de estacionamiento.
- Ruedas de gran diámetro que permiten a la barredora agilidad y rapidez.
- Chasis de acero pintado con Epoxi en polvo anticorrosión y cobertura en ABS, muy resistente a los golpes.

BATERÍA OPCIONAL

12V80AHGEL Batería 1x12Vx80Ah-5h.
Batería de GEL sin mantenimiento, de larga duración
(2 horas de autonomía)



	KB850GT	KB850ET
Capacidad de limpieza m ² /h.	3700	3700
Nº de cepillos	1central + 1lateral	1central + 1lateral
Ancho de barrido mm.	850	850
Capacidad de depósito l.	65	65
Superficie filtrante m ² .	3,2	3,2
Potencia Máxima	4 Hp	600W
Baterías v.	-	1x12 Gel
Dimensiones l x an x al cm.	122x90x93	122x90x93
Peso sin baterías kg.	92	75

11B501 GT.ET

BARREDORAS/
SERIE
INDUSTRIAL/
GASOLINA
Y BATERÍAS

GASOLINA
O BATERÍAS

2m²

Superficie filtrante



Sistema Alza-flap



Cepillos regulables
en ambos modelos

HONDA

Motor HONDA en
modelo gasolina



11B501GT



USO RECOMENDADO

Especialmente diseñada para la limpieza de superficies en pequeños y medianos almacenes interiores o exteriores. Barredora industrial compacta y versátil, es un instrumento de limpieza simple y fácil de usar, además de garantizar un barrido perfecto y de calidad, siendo respetuosa con el medio ambiente. Diseñadas para la recogida de suciedad ya sea con volumen, materiales ligeros o polvo pesado. Retención del polvo en suspensión mediante sistema de aspiración y filtrado del aire.

CARACTERÍSTICAS

- Barredora industrial con depósito trasero para la recogida de residuos y filtración del polvo.
- Chasis electro soldado en chapa de 2 mm.
- Tracción mecánica.
- Regulación sencilla del cepillo central.
- Inserción mecánica del cepillo lateral
- Potente aspiración.
- Apertura y cierre de la aspiración.
- Alza-flap que permite la recogida de residuos de cierto volumen como latas, cajetillas, trozos de madera, cristales, pequeñas piedras, etc..
- Mandos de tracción y alza-flap insertados en el asa de la máquina.
- Filtro de panel en posición horizontal para una mayor eficacia y sencillez de limpieza.
- Sacudidor de filtro mecánico y eléctrico en versión a batería.
- Ruedas en el interior de la carrocería, para un sencillo manejo.

CARGADOR Y BATERÍA OPCIONALES

- 12V95AH Batería 1x12Vx95 Ah-5H.
(autonomía aproximada 2,5 h.)
C1220 Cargador de batería 12V-20A



	11B501GT	11B501ET
Capacidad de limpieza m ² /h.	2600	2600
Nº de cepillos	1cent 1later	1cent 1later
Ancho de barrido mm.	680	680
Capacidad de depósito l.	45	45
Superficie filtrante m ² .	2	2
Potencia Máx	4 HONDA hp.	600 W
Baterías (nº / v / ah)	-	1x12x95
Dimensiones l x a x c x al cm.	126x63x85	126x63x85
Peso kg.	77	78

KRÜGER

11B701 GT.ET

11B701ET

BARREDORAS/
SERIE
INDUSTRIAL/
GASOLINA
Y BATERÍAS

GASOLINA
O BATERÍAS

HONDA

Motor HONDA en
modelo gasolina



Sistema Alza-flap

3m²

Superficie filtrante



Cepillos regulables
en ambos modelos



USO RECOMENDADO

Especialmente diseñada para la limpieza de superficies en pequeños y medianos almacenes interiores o exteriores. Barredora industrial compacta y versátil, es un instrumento de limpieza simple y fácil de usar, además de garantizar un barrido perfecto y de calidad, siendo respetuosa con el medio ambiente. Diseñadas para la recogida de suciedad ya sea con volumen, materiales ligeros o polvo pesado. Retención del polvo en suspensión mediante sistema de aspiración y filtrado del aire.

CARACTERÍSTICAS

- Barredora industrial con depósito trasero para la recogida de residuos y filtración del polvo.
- Chasis electro soldado en chapa de 2 mm.
- Tracción mecánica.
- Regulación sencilla del cepillo central.
- Inserción mecánica del cepillo lateral
- Potente aspiración.
- Apertura y cierre de la aspiración.
- Alza-flap que permite la recogida de residuos de cierto volumen como latas, cajetillas, trozos de madera, cristales, pequeñas piedras, etc..
- Mandos de tracción y alza-flap insertados en el asa de la máquina.
- Filtro de papel en posición horizontal para una mayor eficacia y sencillez de limpieza.
- Sacudidor de filtro mecánico y eléctrico en versión a batería.
- Ruedas en el interior de la carrocería, para un sencillo manejo.

CARGADOR Y BATERÍA OPCIONALES

- 12V95AH Batería 1x12Vx95 Ah-5H.
(autonomía aproximada 2,5 h.)
C1220 Cargador de batería 12V-20A



	11B701GT	11B701ET
Capacidad de limpieza m ² /h.	3700	3700
Nº de cepillos	1central 1lateral	1central 1lateral
Ancho de barrido mm.	880	880
Capacidad de depósito l.	60	60
Superficie filtrante m ² .	3	3
Motor	4 hp HONDA	600w
Baterías v.	-	1x12x95
Dimensiones lxancxal cm.	126x83x85	126x83x85
Peso kg.	89	89

KRÜGER

11B700ET



Equipada con 6 filtros cartuchos de alta eficiencia



BARREDORAS/
SERIE INDUSTRIAL/
BATERIAS



Sacudidor de filtro eléctrico



Cepillo central regulable



Sistema Alza-flap



Superficie filtrante



Equipada con 6 filtros cartuchos de alta eficiencia

USO RECOMENDADO

Barredora industrial a batería para la limpieza de superficies en medianos y grandes almacenes, garajes, etc., interiores o exteriores. Por su robustez y capacidad filtrante es la maquina ideal para empresas de limpieza, construcción, industria, almacenes, etc.

CARACTERÍSTICAS

- Barredora profesional de grandes prestaciones que garantiza un barrido perfecto.
- Chasis electro soldado en chapa de 2-3 mm.
- Todos los mandos de maniobra al alcance del operario.
- Freno de servicio y estacionamiento.
- Alzaflap que permite la recogida de residuos de cierto volumen.
- Mando de cepillo lateral y cepillo central oscilante.
- Apertura y cierre de la aspiración.
- Potente aspiración.
- 6 filtros tipo cartucho con 6 m² de superficie filtrante.
- Sistema de barrido con carga posterior.
- Sacudidor de filtro eléctrico.
- Para choques delanteros en goma.

CARGADOR Y BATERÍA OPCIONALES

- 6V185AH** Batería 4x6Vx185 Ah-5H.
(autonomía aproximada 3 h.)
- C2430** Cargador de batería 24V-30A



	11B700ET
Capacidad de limpieza m2/h.	4.100
Nº de cepillos	1 central + 1 lateral
Ancho de barrido mm.	880
Capacidad de depósito l.	64
Superficie filtrante m2.	6
Baterías nº / v / ah	4x6x185
Dimensiones lxanxal cm.	150x91x88
Peso kg.	180

11B650ET

BARREDORAS /
SERIE
INDUSTRIAL/
HOMBRE
A BORDO/
BATERIAS



Sacudidor de filtro eléctrico

4m²

Superficie filtrante



Equipada con
filtros cartuchos
de alta eficiencia



Sistema Alza-flap
accionado mediante pedal

Depósito de residuos
extraíble con ruedas de apoyo



Completo cuadro
de mandos



Ruedas antihuella

USO RECOMENDADO

Barredora industrial a batería de hombre a bordo, diseñada para satisfacer la demanda cada vez mayor de utilizar máquinas de hombre a bordo en espacios muy limitados de almacenes, centros comerciales, parkings, etc., sin renunciar a las elevadas prestaciones que se obtienen generalmente con máquinas de mayor tamaño. Ideal para empresas de limpieza, construcción, industria, almacenes, etc.

CARACTERÍSTICAS

- Barredora industrial de grandes prestaciones que garantiza un barrido perfecto.
- Chasis autoportante de acero de gran robustez que garantiza una larga duración.
- Todos los mandos de maniobra ubicados frontalmente al operario.
- Control eléctrico de la velocidad e indicador de carga de la batería.
- Lámpara destellante giratoria sobre tapa filtros.
- Depósito de residuos de acero con capacidad de 55 L, extraíble sobre ruedas de apoyo.
- 4 m² de superficie filtrante que se obtiene mediante 5 filtros de cartucho.
- Tracción delantera mediante moto-rueda de 700 W.
- Cepillo central y lateral derecho.
- Freno de servicio y estacionamiento.
- Pedal de mando alza-flap que permite la recogida de residuos de cierto volumen como latas, cajetillas, trozos de madera, cristales, pequeñas piedras, etc.
- Pedal mando de cepillo lateral.
- Cepillo central oscilante.
- Regulación y sustitución del cepillo central y lateral, en pocos minutos sin necesidad de herramientas.
- Turbina de aspiración accionada mediante motor independiente de gran potencia y fiabilidad.
- Acceso a baterías levantando el asiento del operario.
- Sacudidor de filtro eléctrico.
- Ruedas de goma elásticas anti-huella
- Para choques delanteros en goma.

CARGADOR Y BATERÍA OPCIONALES

- 12V95AH** Batería 2x12Vx95 Ah-5H.
(autonomía aproximada 2,5 h.)
- C2420** Cargador de batería 24V-20A



	11B650ET
Capacidad de limpieza m²/h.	4900
Nº de cepillos	1 central + 1 lateral
Ancho de barrido mm.	850
Capacidad de depósito l.	55
Superficie filtrante m².	4
Baterías nº / v / ah	2x12x95
Dimensiones lxanxal cm.	115x80x121
Peso kg.	186

11B705 GT.ET

BARREDORAS /
SEVICIO
INTENSIVO /
HOMBRE
A BORDO

GASOLINA
O BATERIAS

HONDA



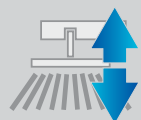
Sistema Alza-flap




Superficie filtrante



Sacudidor de filtro
eléctrico



Cepillos regulables
en ambos modelos



6 filtros tipo cartucho
de alta eficiencia

11B705ET

USO RECOMENDADO

Barredora industrial para servicio intensivo de hombre a bordo en versiones eléctrica a batería y motor explosión a gasolina. Para la limpieza de superficies medias y grandes, interiores o exteriores. Por su robustez y capacidad filtrante es la maquina ideal para empresas de limpieza, construcción, industria, almacenes, parkings, etc.

CARACTERÍSTICAS

- Barredora profesional hombre a bordo de gran maniobrabilidad y grandes prestaciones que garantiza un barrido perfecto.
- Tracción hidráulica sobre rueda delantera en versión gasolina y motor con diferencial sobre ruedas traseras en versión a batería.
- Todos los mandos de maniobra están ubicados frontalmente al operario.
- Control eléctrico de la velocidad e indicador de carga de la batería en 11B705ET.
- Alzaflap que permite la recogida de residuos de cierto volumen como latas, cajetillas, trozos de madera, cristales, pequeñas piedras, etc.
- Depósito de residuos de plástico en ABS de fácil descarga.
- Freno de servicio y estacionamiento.
- Mandos de cepillo central y de los dos laterales.
- Apertura y cierre de la aspiración.
- Potente aspiración.
- 6 filtros tipo cartucho con 6 m² de superficie filtrante.
- Sacudidor de filtro eléctrico.
- Paragolpes delanteros en goma.

CARGADOR Y BATERÍA OPCIONALES

- 6V185AH** Batería 4x6Vx185 Ah-5H.
(autonomía aproximada 3 h.)
- C2430** Cargador de batería 24V-30A



	11B705GT	11B705ET
Capacidad de limpieza m ² /h.	8280	8280
Nº de cepillos	1 central + 2 lateral	1 central + 2 lateral
Ancho de barrido mm.	1150	1150
Capacidad de depósito l.	62	62
Superficie filtrante m ² .	6	6
Motor hp.	5,5 HONDA	-
Baterías nº / v / ah	-	4x6x185
Dimensiones l x an x al cm.	143x91x114	143x91x114
Peso kg.	288	256

11B850DT

BARREDORAS/
SEVICIO
INTENSIVO/
HOMBRE
A BORDO

OFERTA
EN 11B850DT


DIESEL



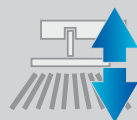
Sistema Alza-flap

8m²

Superficie filtrante



Sacudidor de filtro
eléctrico



Cepillos regulables



Equipada con 8
filtros cartuchos
de alta eficiencia



Sistema de descarga
hidráulica

USO RECOMENDADO

Barredoras industriales para servicio intensivo de hombre a bordo de gran capacidad con motor diesel. Para la limpieza de superficies grandes, interiores o exteriores. Por su robustez y prestaciones es la máquina ideal para empresas de limpieza, construcción, industria, parkings, etc.

CARACTERÍSTICAS

- Barredora profesional de hombre a bordo de gran robustez gracias a su construcción y al sistema hidráulico de funcionamiento.
- Descarga hidráulica de contenedor de residuos, (altura de 40 a 151 cm.)
- Tracción hidráulica sobre las dos ruedas traseras.
- Cepillo central de gran diámetro y rotación hidráulica.
- Cepillos laterales con regulación de giro y retractiles en caso de choque.
- Alza-flap que permite la recogida de residuos de cierto volumen como latas, cajetillas, trozos de madera, cristales, pequeñas piedras, etc.
- Freno hidráulico de servicio y a tambor sobre ruedas posteriores.
- Ruedas de gran diámetro súper elásticas para mayor comodidad.
- Gran manejabilidad y ergonomía de los mandos de la máquina, situados al lado del operario.
- Potente aspiración.
- 8 filtros tipo cartucho con 8 m² de superficie filtrante.
- Doble sacudidor de filtro eléctrico.

11B850DT

Capacidad de limpieza m ² /h.	12500
Nº de cepillos	1 cent 2 later
Ancho de barrido mm.	1430
Capacidad de depósito l.	180
Superficie filtrante m ² .	8
Motor hp.	17 Lombardini
Baterías v.	--
Dimensiones lxanxal cm.	116x176x137
Peso kg.	750

B1440D -E-S-LPG

BARREDORAS/
HOMBRE
A BORDO/
SERVICIO
INTENSIVO/
GRAN CAPACIDAD



USO RECOMENDADO

Barredoras industriales para servicio intensivo de hombre a bordo de gran capacidad. Para la limpieza de superficies medias y grandes, interiores o exteriores. Por su robustez y prestaciones es la maquina ideal para empresas de limpieza, construcción, industria, parkings, etc.

CARACTERÍSTICAS

- La nueva serie B1440, es fiable y apta para cualquier superficie.
- Diseñada para un mínimo mantenimiento y muy fácil acceso a la zona mecánica.
- Descarga hidráulica del contenedor de residuos, (altura de 40 - 143 cm).
- Tracción electrónica a las 2 ruedas traseras en el modelo eléctrico.
- Tracción hidráulica a la rueda delantera en las versiones diesel, gasolina, y gas/gasolina.
- Protectores de acero contra golpes para los cepillos laterales y sistema plegable "antishock" en caso de golpe.
- Doble turbina de aspiración.
- Alza-flap que permite la recogida de residuos de cierto volumen como latas, cajetillas, trozos de madera, cristales, pequeñas piedras, etc.
- Ruedas de gran diámetro súper elásticas para mayor confort y tracción.
- Superficie filtrante gigante de 11 m2 con sacudidor eléctrico autolimpiador de filtros con tolerancia a polvo fino.
- Todos los controles frente al operador.
- Posibilidad de batería de 24V /450Ah para autonomía de 4 a 5 horas en modelo B1440.
- Soportes para grúa de elevación.

CARGADOR Y BATERÍA OPCIONALES B1440E

- 36V450AH** Batería 1x36Vx450Ah. 5h.
(Autonomía aproximada 4-5h.)
- C3680** Cargador de batería 36V-80A.
(Para batería 1x36Vx450Ah.)

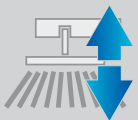
	B1440D	B1440E	B1440S	B1440LPG/S
Capacidad de limpieza m2/h.	11500	11500	11500	11500
Nº de cepillos	1 central + 2 lat.	1central+ 2lat.	1 central + 2 lat.	1 central + 2 lat.
Ancho de barrido mm.	1440	1440	1440	1440
Capacidad depósito residuos l.	180	180	180	180
Limpieza filtros	sacudidor eléctrico	sacudidor eléctrico	sacudidor eléctrico	sacudidor eléctrico
Superficie filtrante m2.	11	11	11	11
Motor kw.	Kubota Diesel 12,75	Eléctrico	Gasolina	Gasolina y Gas
Motor eléctrico kw.		3.2		
Altura descarga hidráulica mm.	1430	1430	1430	1430
Tracción	Hidráulica	Hidráulica	Hidráulica	Hidráulica
Baterías vxah.		24V /450Ah		
Rumorosidad dB.	82.5	82.5	82.5	82.5
Pedal alzaflap	serie	serie	serie	serie
Cierre de aspiración	serie	serie	serie	serie
Frenos estacionamiento	serie	serie	serie	serie
Freno de servicio	serie	serie	serie	serie
Avisador acústico	serie	serie	serie	serie
Luz de seguridad flash	serie	serie	serie	serie
Sistema de luces	serie	serie	serie	serie
Cabina de protección	Opcional	Opcional	Opcional	Opcional
Catalizador	Opcional	Opcional	Opcional	Opcional
Dimensiones lxanxal cm.	124,5x186x154,5	124,5x186x154,5	124,5x186x154,5	124,5x186x154,5
Peso Kg.	750	750	750	750



Superficie filtrante



Sacudidor de filtro eléctrico



Cepillos regulables

B1200 -1250 -1350DT

BARREDORAS/
SERVICIO
INTENSIVO/
HOMBRE
A BORDO/
GRAN CAPACIDAD

OFERTA
EN B1200DT
Y B1250DT

240
300
350l.

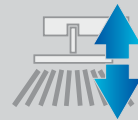
Depósito de gran capacidad



Sistema Alza-flap

Hasta
13,5 m²

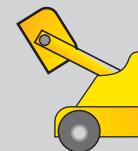
Superficie filtrante



Cepillos regulables



Sacudidor de filtro eléctrico



Descarga del contenedor hidráulica



Gran ancho de barrido

KRÜGER



B1200DT

USO RECOMENDADO

Barredoras industriales para servicio intensivo de hombre a bordo de gran capacidad con motor diesel. Para la limpieza de superficies grandes, interiores o exteriores. Por su robustez y prestaciones es la maquina ideal para empresas de limpieza, construcción, industria, parkings, etc.

CARACTERÍSTICAS

- Barredora profesional diesel, de hombre a bordo, de gran robustez gracias a su construcción y al sistema hidráulico de funcionamiento.
- Descarga hidráulica de contenedor de residuos.
- Motor refrigerado por aire en B1200DT y por aire y agua en los modelos 1250DT y B1350DT.
- Cepillo central de gran diámetro y rotación hidráulica.
- 2 cepillos laterales flotantes de giro hidráulico en B1200-B1250DT.
- Turbina de aspiración directa sobre filtro de papel en B1200DT.
- Dos turbinas de aspiración sobre filtro de saco en B1250DT -1350DT.
- Sacudidor de filtro eléctrico.
- Apertura y cierre de la aspiración.
- Alzaflap que permite la recogida de residuos de cierto volumen.
- Freno de servicio y estacionamiento
- Faldón antipolvo en B1200-B1250DT.
- Protectores para golpes.

OPCIONALES COMUNES

- 1503640** Cepillo lateral de nylon.
- 1503641** Cepillo lateral mixto nylon-acero.
- 1500819** Cepillo nylon para tercer brazo.
- 1501197** Cepillo mixto nylon-acero para tercer brazo.

Delantera con kit de luces y cepillo lateral izquierdo



OPCIONALES B1200-1250DT

- 2710464** Brazo cepillo lateral izquierdo (sin cepillo).
- V2710447** Tercer brazo extensible.
- 2710761** Techo protector.
- 2710461** Luna frontal y trasera.
- 2710498** Kit de luces frontales y traseras.
- 2710412** Faldón antipolvo.

OPCIONALES B1350DT

- 2709500** Brazo cepillo lateral izquierdo (sin cepillo).
- V2711261** Tercer brazo extensible.
- V2710684R** Cabina completa.
- V2712538** Kit de luces frontales y traseras.
- 2709552** Faldón antipolvo.

	B1200DT	B1250DT	B1350DT
Capacidad de limpieza m ² /h.	12400	12400	19900
Nº de cepillos	1central + 2lateral	1central + 2lateral	1central + 1lateral
Ancho de barrido mm.	1550	1550	1700
Capacidad de depósito l.	240	300	350
Superficie filtrante m ² .	6	11,4	13,5
Motor hp.	10 Yanmar	22 Lombardini	26,5 Lombardini
Dimensiones l x an x al cm.	190x119x138	200x119x138	197x134x148
Peso kg.	810	900	970